



ESTADO DO CEARÁ
PREFEITURA MUNICIPAL DE MULUNGU

Rua Cel. Justino Café, 136 - Centro - CEP: 62.764-000
CNPJ: 07.910.730/0001-79 - CGF: 06.920.182-0
Fone: (85) 3328.1130 - www.mulungu.ce.gov.br



RELATÓRIO RESUMIDO DA EXECUÇÃO ORÇAMENTÁRIA

RREO
1º BIMESTRE/2017

PUBLICADO CONFORME EDITAL Nº 2017.03.29-1



ESTADO DO CEARÁ
PREFEITURA MUNICIPAL DE MULUNGU

Rua Cel. Justino Café, 136 - Centro - CEP: 62.764-000
CNPJ: 07.910.730/0001-79 - CGF: 06.920.182-0
Fone: (85) 3328.1130 - www.mulungu.ce.gov.br



EDITAL DE PUBLICAÇÃO Nº 2017.03.29-1

O **Prefeito do Município de MULUNGU – Estado do Ceará**, Cidadão **ROBERT VIANA LEITÃO**, em pleno exercício do cargo e no uso competente de suas atribuições, notadamente as conferidas pelo Art. 25, Inciso X, da Constituição do Estado do Ceará, **RESOLVE** publicar o **RELATÓRIO RESUMIDO DA EXECUÇÃO ORÇAMENTÁRIA – RREO**, atinente ao **1º BIMESTRE** do exercício financeiro de **2017**, das seguintes formas:

1. Mediante afixação nos locais de amplo acesso do público em geral no âmbito do Município de **MULUNGU/CE**; e
2. Em meio eletrônico de acesso ao público conforme disposto no Art. 48 da LRF, no endereço: www.municipiosconsultoria.com.br.
3. Em meio eletrônico de acesso ao público conforme disposto no Art. 48 da LRF, no endereço: www.mulungu.ce.gov.br.

PUBLIQUE-SE, DIVULGUE-SE, CUMPRA-SE.

Paço do Poder Executivo Municipal de MULUNGU – Estado do Ceará
Em, 29 de março de 2017.


ROBERT VIANA LEITÃO
Prefeito Municipal

GOVERNO MUNICIPAL DE MULLUNGU
Relatório Resumido de Execução Orçamentária

Balanco Orçamentário

Orçamento Fiscal e da Seguridade Social

Período: Janeiro a Fevereiro de 2017/Bimestre: Janeiro e Fevereiro

RREO - Anexo 1 (LRF - Art. 52, inciso I, alíneas "a", "b", "c" do inciso II e §1º)

Em reais

Receitas Orçamentárias	Previsão Inicial	Previsão Atualizada (a)	Receitas Realizadas				Saldo (a-c)
			No Bimestre (b)	% (b/a)	Ate Bimestre (c)	% (ca)	
Receitas Orçamentárias							
Receitas (Exceto Intra-Orçamentárias) (I)	31.281.998,00	31.281.998,00	4.401.184,91	14,07	4.401.184,91	14,07	26.880.813,09
Receitas Correntes	25.310.222,00	25.310.222,00	3.891.184,91	15,37	3.891.184,91	15,37	21.419.037,09
Receita Tributária	889.525,50	889.525,50	55.005,40	6,18	55.005,40	6,18	834.520,10
Impostos	769.225,50	769.225,50	48.409,11	6,29	48.409,11	6,29	720.816,39
Taxas	65.800,00	65.800,00	6.596,29	10,02	6.596,29	10,02	59.203,71
Contribuição de Melhoria	54.500,00	54.500,00	0,00	0,00	0,00	0,00	54.500,00
Receitas de Contribuições	185.600,00	185.600,00	0,00	0,00	0,00	0,00	185.600,00
Contribuição para o Custeio do Serviço de	185.600,00	185.600,00	0,00	0,00	0,00	0,00	185.600,00
Receita Patrimonial	150.300,00	150.300,00	29.791,08	19,82	29.791,08	19,82	120.508,92
Receitas Imobiliárias	12.500,00	12.500,00	0,00	0,00	0,00	0,00	12.500,00
Receitas de Valores Mobiliários	133.500,00	133.500,00	29.791,08	22,32	29.791,08	22,32	103.708,92
Outras Receitas Patrimoniais	4.300,00	4.300,00	0,00	0,00	0,00	0,00	4.300,00
Receita de Serviços	112.500,00	112.500,00	662,37	0,59	662,37	0,59	111.837,63
Transferências Correntes	23.622.530,50	23.622.530,50	3.803.314,97	16,10	3.803.314,97	16,10	19.819.215,53
Transferências Intergovernamentais	22.866.358,50	22.866.358,50	3.690.905,77	16,14	3.690.905,77	16,14	19.175.452,73
Transferências de Convênios	756.172,00	756.172,00	112.409,20	14,87	112.409,20	14,87	643.762,80
Outras Receitas Correntes	349.766,00	349.766,00	2.411,09	0,69	2.411,09	0,69	347.354,91
Multas e Juros de Mora	50.700,00	50.700,00	0,00	0,00	0,00	0,00	50.700,00
Indenizações e Restituições	69.066,00	69.066,00	499,07	0,72	499,07	0,72	68.566,93
Receita da Dívida Ativa	225.000,00	225.000,00	1.231,82	0,55	1.231,82	0,55	223.768,18
Receitas Diversas	5.000,00	5.000,00	680,20	13,60	680,20	13,60	4.319,80
Receitas de Capital	5.971.776,00	5.971.776,00	510.000,00	8,54	510.000,00	8,54	5.461.776,00
Alienação de Bens	45.000,00	45.000,00	0,00	0,00	0,00	0,00	45.000,00
Alienação de Bens Móveis	45.000,00	45.000,00	0,00	0,00	0,00	0,00	45.000,00
Transferências de Capital	5.921.776,00	5.921.776,00	510.000,00	8,61	510.000,00	8,61	5.411.776,00
Transferências Intergovernamentais	3.343.344,00	3.343.344,00	510.000,00	15,25	510.000,00	15,25	2.833.344,00
Transferências de Convênios	2.578.432,00	2.578.432,00	0,00	0,00	0,00	0,00	2.578.432,00
Outras Receitas de Capital	5.000,00	5.000,00	0,00	0,00	0,00	0,00	5.000,00
Outras Receitas	5.000,00	5.000,00	0,00	0,00	0,00	0,00	5.000,00
Receitas (Intra-Orçamentárias) (II)	0,00	0,00	0,00	0,00	0,00	0,00	0,00
SubTotal das Receitas (III) = (I + II)	31.281.998,00	31.281.998,00	4.401.184,91	14,07	4.401.184,91	14,07	26.880.813,09
Operações de Crédito/Refinanciamento (IV)							
SubTotal com Refinanciamento (V) = (III + IV)	31.281.998,00	31.281.998,00	4.401.184,91	14,07	4.401.184,91	14,07	26.880.813,09
Déficit (VI)							
Total (VII) = (V + VI)	31.281.998,00	31.281.998,00	4.401.184,91		4.401.184,91		

1005

GOVERNO MUNICIPAL DE MULUNGU
Relatório Resumido de Execução Orçamentária


Balanco Orçamentário


Orçamento Fiscal e da Seguridade Social

Período: Janeiro a Fevereiro de 2017/Bimestre: Janeiro e Fevereiro


RREO - Anexo 1 LRF Art. 52, Inciso I, alíneas "a", "e" e "f" do inciso II e §1º

Despesas Orçamentárias	Dotação Inicial (d)	Dotação Alocada (e)	Despesas Empenhadas		Saldo (g) = (e-f)	Despesas Liquidadas		Saldo (i) = (e-h)	Despesas Pagas Até o Bimestre (j)	Inscritas em Restos a Pagar Não Proc. (k)
			No Bimestre	Até o Bimestre (f)		No Bimestre	Até o Bimestre (h)			
Despesas Orçamentárias										
Despesas (Exceto Intra-Orçamentárias) (VIII)	31.281.998,00	31.281.998,00	4.846.101,72	4.846.101,72	26.435.896,28	2.982.082,11	2.982.082,11	28.299.915,89	2.591.130,09	
DESPESAS CORRENTES	22.960.135,00	23.723.614,00	4.616.421,25	4.616.421,25	19.107.192,75	2.844.898,06	2.844.898,06	20.878.715,94	2.526.846,04	
PESSOAL E ENCARGOS SOCIAIS	13.946.219,50	13.210.198,50	3.146.802,44	3.146.802,44	10.063.396,06	2.316.865,05	2.316.865,05	10.893.333,45	2.120.595,84	
JUROS E ENCARGOS DA DÍVIDA	10.000,00	10.000,00	0,00	0,00	10.000,00	0,00	0,00	10.000,00	0,00	
OUTRAS DESPESAS CORRENTES	9.003.915,50	10.503.415,50	1.469.618,81	1.469.618,81	9.033.796,69	528.033,01	528.033,01	9.975.382,49	406.250,20	
DESPESAS DE CAPITAL	8.071.863,00	7.308.384,00	229.680,47	229.680,47	7.078.703,53	137.184,05	137.184,05	7.171.199,95	64.284,05	
INVESTIMENTOS	7.723.863,00	6.960.384,00	121.500,00	121.500,00	6.838.884,00	72.900,00	72.900,00	6.887.484,00	0,00	
INVERSÕES FINANCEIRAS	45.000,00	45.000,00	0,00	0,00	45.000,00	0,00	0,00	45.000,00	0,00	
AMORTIZAÇÃO DA DÍVIDA	303.000,00	303.000,00	108.180,47	108.180,47	194.819,53	64.284,05	64.284,05	238.715,95	64.284,05	
Despesas (Intra-Orçamentárias) (IX)	0,00	0,00	0,00	0,00	0,00	0,00	0,00	0,00	0,00	
Subtotal das Despesas (X) = (VIII + IX)	31.281.998,00	31.281.998,00	4.846.101,72	4.846.101,72	26.435.896,28	2.982.082,11	2.982.082,11	28.299.915,89	2.591.130,09	
Amortização da Div./Refinanciamento (XI)										
Subtotal com Refinanciamento (XII) = (X + XI)	31.281.998,00	31.281.998,00	4.846.101,72	4.846.101,72	26.435.896,28	2.982.082,11	2.982.082,11	28.299.915,89	2.591.130,09	
Supervânt (XIII)										
Total (XIV) = (XII + XIII)	31.281.998,00	31.281.998,00	4.846.101,72	4.846.101,72	26.435.896,28	2.982.082,11	2.982.082,11	28.299.915,89	2.591.130,09	


ROBERT VIANA LETÃO
Prefeito Municipal


JOSÉ ROBERTO XIMENES ARAGÃO
Contador - CRC 17337/O


ALVIMARIANE GOMES DE PAULA
Controladora


FERNANDO DIEGO DE OLIVEIRA BRAZ
Secretário de Administração e Finanças

GOVERNO MUNICIPAL DE MULLUNGU
Relatório Resumido de Execução Orçamentária

Demonstrativo da Execução das Despesas por Função/Subfunção
Orçamento Fiscal e da Seguridade Social

Período: Janeiro a Fevereiro de 2017/Bimestre: Janeiro e Fevereiro

RREO - Anexo 2 (LRF, Art. 52, inciso II, alínea "c")

Função/Subfunção	Dotação Inicial	Dotação Atualizada (a)	Despesas Empenhadas		%	Saldo(c) = (a-b)	Despesas Liquidadas		%	Saldo(e) = (a-d)	Em reais Insc. Restos a Pagar Não Processados (f)
			No Bimestre	Até o Bimestre (b)			No Bimestre	Até o Bimestre (d)			
			(c / total b)	(b / total b)			(e / total d)				
Despesas (Exceeto Intra-Orçamentárias) (1)	31.281.998,00	31.281.998,00	4.846.101,72	4.846.101,72	100,00	26.435.896,28	2.982.082,11	2.982.082,11	100,00	28.299.915,89	
Legislativa	1.048.500,00	1.048.500,00	811.270,38	811.270,38	16,74	237.229,62	161.918,15	161.918,15	5,43	886.581,85	
Ação Legislativa	1.048.500,00	1.048.500,00	811.270,38	811.270,38	16,74	237.229,62	161.918,15	161.918,15	5,43	886.581,85	
Essencial à Justiça	284.000,00	334.000,00	51.144,06	51.144,06	1,06	282.855,94	51.144,06	51.144,06	1,72	282.855,94	
Defesa da Ordem Jurídica	284.000,00	334.000,00	51.144,06	51.144,06	1,06	282.855,94	51.144,06	51.144,06	1,72	282.855,94	
Administração	4.079.658,00	4.029.658,00	1.096.452,00	1.096.452,00	22,63	2.933.206,00	546.571,94	546.571,94	18,33	3.483.086,06	
Ação Judiciária	150.000,00	150.000,00	0,00	0,00	0,00	150.000,00	0,00	0,00	0,00	150.000,00	
Administração Geral	3.744.658,00	3.724.658,00	1.096.452,00	1.096.452,00	22,63	2.628.206,00	546.571,94	546.571,94	18,33	3.178.086,06	
Administração Financeira	105.000,00	75.000,00	0,00	0,00	0,00	75.000,00	0,00	0,00	0,00	75.000,00	
Comunicação Social	80.000,00	80.000,00	0,00	0,00	0,00	80.000,00	0,00	0,00	0,00	80.000,00	
Assistência Social	1.685.748,00	1.865.748,00	191.592,46	191.592,46	3,95	1.674.155,54	95.183,78	95.183,78	3,19	1.770.564,22	
Administração Geral	1.165.184,00	979.184,00	144.988,65	144.988,65	2,99	834.195,35	81.889,67	81.889,67	2,75	897.294,33	
Assistência à Criança e ao Adolescente	43.000,00	43.300,00	10.222,24	10.222,24	0,21	33.077,76	3.071,87	3.071,87	0,10	840.192,13	
Assistência Comunitária	477.564,00	843.264,00	36.381,57	36.381,57	0,75	806.882,43	10.222,24	10.222,24	0,34	33.077,76	
Saúde	8.147.526,00	8.147.526,00	980.196,52	980.196,52	20,23	7.167.329,48	792.536,25	792.536,25	26,58	7.354.989,75	
Administração Geral	906.269,00	1.559.269,00	281.704,39	281.704,39	5,81	1.277.564,61	191.808,66	191.808,66	6,43	1.367.460,34	
Atenção Básica	3.562.084,50	3.222.084,50	418.082,56	418.082,56	8,63	2.804.001,94	364.343,42	364.343,42	12,22	2.857.741,08	
Assistência Hospitalar e Ambulatorial	3.441.242,50	3.128.242,50	215.933,36	215.933,36	4,46	2.912.309,14	172.136,40	172.136,40	5,77	2.956.106,10	
Vigilância Sanitária	237.930,00	237.930,00	64.476,21	64.476,21	1,33	173.453,79	64.247,77	64.247,77	2,15	173.682,23	
Educação	8.911.706,00	8.954.206,00	1.420.367,16	1.420.367,16	29,31	7.533.838,84	1.119.178,38	1.119.178,38	37,53	7.835.027,62	
Administração Geral	851.115,00	803.115,00	111.342,71	111.342,71	2,30	691.772,29	30.209,99	30.209,99	1,01	772.905,01	
Ensino Fundamental	5.169.092,00	5.008.913,00	937.996,00	937.996,00	19,36	4.070.917,00	821.737,93	821.737,93	27,56	4.167.175,07	
Educação Infantil	2.618.116,00	2.659.795,00	371.028,45	371.028,45	7,66	2.288.766,55	267.230,46	267.230,46	8,96	2.392.564,54	
Educação de Jovens e Adultos	273.383,00	273.383,00	0,00	0,00	0,00	273.383,00	0,00	0,00	0,00	273.383,00	
Cultura	625.568,00	625.568,00	85.240,08	85.240,08	1,76	540.327,92	50.354,63	50.354,63	1,69	576.213,37	
Administração Geral	351.769,00	351.769,00	85.240,08	85.240,08	1,76	266.528,92	50.354,63	50.354,63	1,69	301.414,37	
Difusão Cultural	273.799,00	273.799,00	0,00	0,00	0,00	273.799,00	0,00	0,00	0,00	273.799,00	
Urbanismo	3.549.111,00	3.506.611,00	100.910,87	100.910,87	2,08	3.405.700,13	100.910,87	100.910,87	3,38	3.405.700,13	
Infra-Estrutura Urbana	2.488.879,00	2.425.379,00	0,00	0,00	0,00	2.425.379,00	0,00	0,00	0,00	2.425.379,00	
Serviços Urbanos	1.060.232,00	1.081.232,00	100.910,87	100.910,87	2,08	980.321,13	100.910,87	100.910,87	3,38	980.321,13	
Habituação	390.000,00	210.000,00	0,00	0,00	0,00	210.000,00	0,00	0,00	0,00	210.000,00	
Administração Geral	40.000,00	40.000,00	0,00	0,00	0,00	40.000,00	0,00	0,00	0,00	40.000,00	
Habituação Urbana	350.000,00	170.000,00	0,00	0,00	0,00	170.000,00	0,00	0,00	0,00	170.000,00	
Saneamento	833.529,00	833.529,00	0,00	0,00	0,00	833.529,00	0,00	0,00	0,00	833.529,00	
Saneamento Básico Urbano	833.529,00	833.529,00	0,00	0,00	0,00	833.529,00	0,00	0,00	0,00	833.529,00	
Gestão Ambiental	288.340,00	288.340,00	0,00	0,00	0,00	288.340,00	0,00	0,00	0,00	288.340,00	

2015

GOVERNO MUNICIPAL DE MULUNGU

Relatório Resumido de Execução Orçamentária

Demonstrativo da Execução das Despesas por Função/Subfunção

Orçamento Fiscal e da Seguridade Social

Período: Janeiro a Fevereiro de 2017/Bimestre: Janeiro e Fevereiro

RREO - Anexo 2 LRF Art. 52, inciso II, alínea "c"

Função/Subfunção	Dotação Inicial	Dotação Atualizada (a)	Despesas Empenhadas		Saldo(c) = (a-b)	Despesas Liquidadas		Saldo(e) = (a-d)	Insc. Restos a Pagar Não Processados: (f)
			No Bimestre	Até o Bimestre (b)		% (b / total b)	No Bimestre		
Preservação e Conservação Ambiental	173.340,00	173.340,00	0,00	0,00	173.340,00	0,00	0,00	173.340,00	
Controle Ambiental	35.000,00	35.000,00	0,00	0,00	35.000,00	0,00	0,00	35.000,00	
Recuperação de Áreas Degradadas	45.000,00	45.000,00	0,00	0,00	45.000,00	0,00	0,00	45.000,00	
Recursos Hídricos	35.000,00	35.000,00	0,00	0,00	35.000,00	0,00	0,00	35.000,00	
Agricultura	213.184,00	213.184,00	677,00	677,00	212.507,00	0,00	0,00	213.184,00	
Abastecimento	91.105,00	91.105,00	677,00	677,00	90.428,00	0,00	0,00	91.105,00	
Extensão Rural	122.079,00	122.079,00	0,00	0,00	122.079,00	0,00	0,00	122.079,00	
Comércio e Serviços	300.000,00	300.000,00	0,00	0,00	300.000,00	0,00	0,00	300.000,00	
Turismo	300.000,00	300.000,00	0,00	0,00	300.000,00	0,00	0,00	300.000,00	
Transporte	245.000,00	245.000,00	0,00	0,00	245.000,00	0,00	0,00	245.000,00	
Transporte Rodoviário	245.000,00	245.000,00	0,00	0,00	245.000,00	0,00	0,00	245.000,00	
Desporto e Lazer	140.128,00	140.128,00	70,72	70,72	140.057,28	0,00	0,00	140.128,00	
Administração Geral	30.000,00	30.000,00	0,00	0,00	30.000,00	0,00	0,00	30.000,00	
Desporto Comunitário	110.128,00	110.128,00	70,72	70,72	110.057,28	0,00	0,00	110.128,00	
Encargos Especiais	290.000,00	290.000,00	108.180,47	108.180,47	181.819,53	64.284,05	64.284,05	225.715,95	
Refinanciamento da Dívida Interna	290.000,00	290.000,00	108.180,47	108.180,47	181.819,53	64.284,05	64.284,05	225.715,95	
Reserva de Contingência	250.000,00	250.000,00	0,00	0,00	250.000,00	0,00	0,00	250.000,00	
Reserva de Contingência	250.000,00	250.000,00	0,00	0,00	250.000,00	0,00	0,00	250.000,00	
Despesas (Intra-Orçamentárias) (II)	0,00	0,00	0,00	0,00	0,00	0,00	0,00	0,00	
Total (III) (I + II)	31.281.998,00	31.281.998,00	4.846.101,72	4.846.101,72	26.435.896,28	2.982.082,11	2.982.082,11	28.299.915,89	

Pass

GOVERNO MUNICIPAL DE MULUNGU

Relatório Resumido de Execução Orçamentária


Demonstrativo da Execução das Despesas por Função/Subfunção

Orçamento Fiscal e da Seguridade Social

Período: Janeiro a Fevereiro de 2017/Bimestre: Janeiro e Fevereiro

REEO - Anexo 2 (LRF Art. 52, inciso II, alínea "c")


Em Teles




ROBERT VIANA LEITAO
Prefeito Municipal



ALINI MABIANE GOMES DE PAULA
Controladora



JOSÉ ROBERTO XIMENES ARAGÃO
Contador CRC 17337/0



FERNANDO DIEGO DE OLIVEIRA BRAZ
Secretário de Administração e Finanças

GOVERNO MUNICIPAL DE MULUNGU
Relatório Resumido de Execução Orçamentária
Demonstrativo da Receita Corrente Líquida
Orçamento Fiscal e da Seguridade Social

Período: Janeiro a Fevereiro de 2017/Bimestre: Janeiro e Fevereiro

RREO - Anexo 3 (LRF Art. 53, inciso II)

Especificação	Evolução da Receita Realizada nos Últimos 12 Meses												Total (Últimos 12 Meses)	Previsão Atualizada do Exercício
	Março/2016	Abril/2016	Maió/2016	Junho/2016	Julho/2016	Agosto/2016	Setembro/2016	Outubro/2016	Novembro/2016	Dezembro/2016	Janerio/2017	Fevereiro/2017		
	(I)	(II)	(III)	(IV)	(V)	(VI)	(VII)	(VIII)	(IX)	(X)	(XI)	(XII)		
Receitas Correntes (I)	1.784.330,57	1.815.147,95	2.179.662,01	1.968.636,47	1.954.086,20	1.782.529,84	1.691.462,00	1.822.011,90	2.534.659,90	3.703.248,74	1.888.863,24	2.513.188,22	23.548.174,08	25.310.222,00
Receita Tributária	49.906,47	42.913,15	61.032,27	44.590,44	48.691,52	50.825,71	73.865,79	86.279,67	29.291,28	67.670,49	25.311,37	29.694,03	559.232,19	889.525,50
IP/TU	0,00	561,88	9.494,07	5.761,57	1.804,07	1.340,55	704,02	686,98	132,65	67,07	327,60	67,00	20.890,46	6.150,00
ISS	19.885,27	9.153,29	12.525,17	10.820,83	13.864,39	14.163,27	8.596,57	12.458,59	10.659,41	12.708,95	6.776,90	8.268,53	139.782,27	387.500,00
IIIBI	1.480,00	11.200,00	1.600,00	4.200,00	440,00	13.200,00	8.172,00	1.308,00	10.300,00	9.050,80	2.000,00	2.200,00	65.150,80	15.850,00
IRRF	28.146,40	20.446,38	35.183,39	23.459,14	32.472,25	21.610,25	56.157,16	20.704,30	8.082,40	45.199,07	12.733,47	16.102,61	320.286,83	358.725,50
Outras Receitas Tributárias	424,80	1.561,60	2.229,64	708,89	110,80	511,64	96,04	110,80	116,82	644,80	3.473,40	3.122,99	13.111,83	185.600,00
Receita de Contribuições	0,00	0,00	0,00	0,00	0,00	0,00	0,00	0,00	0,00	0,00	0,00	0,00	0,00	0,00
Receita Patrimonial	10.191,05	11.859,12	9.311,78	9.031,77	8.383,77	9.023,14	8.522,51	31.411,53	10.340,72	9.455,03	14.101,65	15.688,43	147.321,50	150.300,00
Receita Agropecuária	0,00	0,00	0,00	0,00	0,00	0,00	0,00	0,00	0,00	0,00	0,00	0,00	0,00	0,00
Receita Industrial	0,00	0,00	0,00	0,00	0,00	0,00	0,00	0,00	0,00	0,00	0,00	0,00	0,00	0,00
Receita de Serviços	0,00	25,40	0,00	0,00	0,00	0,00	0,00	0,00	0,00	0,00	0,00	0,00	0,00	0,00
Transferências Correntes	1.718.991,13	1.756.482,94	2.109.445,09	1.914.300,65	1.907.012,91	1.722.598,83	1.608.430,90	1.755.320,70	2.480.995,92	3.625.015,81	1.848.092,70	2.466.028,82	24.912.716,40	23.622.530,50
Cota-Parte do FPM	647.627,53	769.890,03	1.023.767,91	845.798,15	937.877,83	760.469,83	618.413,82	750.689,56	1.369.622,53	2.141.052,53	909.335,84	1.165.744,06	11.940.289,72	9.720.423,50
Cota-Parte do ICMS	305.630,22	221.377,52	234.092,27	230.868,49	231.793,70	243.694,05	246.146,19	243.208,66	258.786,59	252.736,65	283.193,53	130.442,29	3.536.400,00	172.680,00
Cota-Parte do IPVA	32.688,71	18.175,16	16.928,16	10.465,01	5.628,36	8.278,90	2.179,96	2.283,52	1.978,43	1.393,31	30.461,35	51.402,56	181.856,43	3.600,00
Cota-Parte do ITR	48,53	5,00	154,73	55,83	417,67	0,00	227,14	4.466,19	5,80	238,50	115,02	335,11	6.089,52	3.600,00
Transferências da LC 87/1996	762,19	762,19	762,19	762,19	762,19	762,19	762,19	762,19	762,19	762,19	758,36	758,36	9.138,62	12.520,00
Transferências da LC 61/1995	0,00	0,00	0,00	0,00	0,00	0,00	0,00	0,00	0,00	0,00	0,00	0,00	0,00	0,00
Transferência do FUNDEB	372.104,66	325.961,61	392.971,60	343.598,82	289.187,13	324.880,39	297.667,97	320.671,57	448.722,88	600.957,43	383.974,97	383.843,69	4.464.442,64	3.257.858,00
Outras Transferências Correntes	350.129,27	420.311,43	440.878,23	482.653,16	441.346,03	384.613,47	443.033,53	433.238,81	401.117,50	627.983,20	260.253,63	753.502,55	5.448.959,11	6.919.049,00
Outras Receitas Correntes	5.241,92	3.887,38	76,87	353,61	0,00	82,16	842,80	0,00	14.231,98	1.108,41	635,15	1.775,94	28.216,22	349.786,00
Deduções (II)	197.488,99	202.183,14	255.299,67	217.705,49	170.462,69	202.751,95	173.689,31	200.433,59	326.389,53	382.374,36	240.914,72	269.891,83	2.839.615,26	3.122.850,00
Contribuição Servidor para o Plano de Previdência	0,00	0,00	0,00	0,00	0,00	0,00	0,00	0,00	0,00	0,00	0,00	0,00	0,00	0,00
Compensações Financeiras entre Regimes Previdenciários	0,00	0,00	0,00	0,00	0,00	0,00	0,00	0,00	0,00	0,00	0,00	0,00	0,00	0,00
Dedução da Receita para o Fomento do FUNDEB	197.488,99	202.183,14	255.299,67	217.705,49	170.462,69	202.751,95	173.689,31	200.433,59	326.389,53	382.374,36	240.914,72	269.891,83	2.839.615,26	3.122.850,00
Receita Corrente Líquida (III) = (I - II)	1.586.841,58	1.612.964,85	1.924.362,34	1.750.930,98	1.783.623,51	1.579.777,89	1.517.772,69	1.621.578,31	2.208.270,37	3.320.875,38	1.647.948,52	2.243.296,39	22.808.558,82	22.187.372,00


em R\$

GOVERNO MUNICIPAL DE MULUNGU
Relatório Resumido de Execução Orçamentária
Demonstrativo da Receita Corrente Líquida
Orçamento Fiscal e da Seguridade Social
Período: Janeiro a Fevereiro de 2017/Bimestre: Janeiro e Fevereiro


RRRO - Anexo 3 (LRF, Art. 53, inciso II)

Em reais


ROBERT VIANA LEITAO
Prefeito Municipal


JOSÉ ROBERTO XIMENES ARAÇAO
Contador CRC 17337/O


ALINI MABIANE GOMES DE PAULA
Controladora


FERNÃO DIEGO DE OLIVEIRA BRAZ
Secretário de Administração e Finanças

Relatório Resumido de Execução Orçamentária
Demonstrativo das Receitas e Despesas Previdenciárias do Regime Próprio de Previdência dos Servidores
Orçamento da Seguridade Social
 Período: Janeiro a Fevereiro de 2017/Bimestre: Janeiro e Fevereiro

RREO - Anexo IV (LRF, Art. 53, inciso II)

R\$ 1,00

Receitas	Previsão Inicial	Previsão Atualizada	Receitas Realizadas		
			No Bimestre	Até o Bimestre 2017	Até o Bimestre 2016
Receitas Previdenciárias (Exceção Intra-Orçamentárias) (I)					
(-) Deduções da Receita					
Deduções da Receita Patrimonial					
Receitas Previdenciárias (Intra-Orçamentárias) (II)					
Receitas Intra-Orçamentárias	0,00	0,00	0,00	0,00	0,00
Total das Receitas Previdenciárias - RPPS (III) = (I + II)	0,00	0,00	0,00	0,00	0,00
Despesas					
Despesas Previdenciárias (Exceção Intra-Orçamentárias) (IV)					
Despesas Previdenciárias (Intra-Orçamentárias) (V)					
Despesas Intra-Orçamentárias	0,00	0,00	0,00	0,00	0,00
Total das Despesas Previdenciárias - RPPS (VI) = (IV + V)	0,00	0,00	0,00	0,00	0,00
Resultado Previdenciário - RPPS (VII) = (III - IV)	0,00	0,00	0,00	0,00	0,00
Aportes de Recursos para o Regime Próprio de Previdência do Servidor					
	Previsão Inicial	Previsão Atualizada	No Bimestre	Receitas Realizadas Até o Bimestre 2017	Até o Bimestre 2016
	---	---	---	---	---
Reserva Orçamentária do RPPS					
Previsão Orçamentária					
Valor			0,00		
Beis e Direitos do RPPS					
	Previsão Inicial	Previsão Atualizada	Período de Referência		
	---	---	2017	2016	
Caixa		0,00	0,00	0,00	0,00
Banco		0,00	0,00	0,00	0,00
Investimentos		---	---	---	---
Outros Bens e Direitos		---	---	---	---
Receitas Intra-Orçamentárias					
	Previsão Inicial	Previsão Atualizada	No Bimestre	Receitas Realizadas Até o Bimestre 2017	Até o Bimestre 2016
	---	---	---	---	---

Handwritten mark


Relatório Resumido de Execução Orçamentária
Demonstrativo das Receitas e Despesas Previdenciárias do Regime Próprio de Previdência dos Servidores


Orçamento da Seguridade Social

Período: Janeiro a Fevereiro de 2017/Bimestre: Janeiro e Fevereiro


RREO - Anexo IV (LRF - Art. 53, inciso II)

		R\$ 1,00			
(-) Deduções da Receita					
Total das Receitas Previdenciárias Intra-Orçamentárias		0,00	0,00	0,00	0,00
	Despesas Intra-Orçamentárias				
	Total das Despesas Previdenciárias Intra-Orçamentárias	0,00	0,00	0,00	0,00


ROBERT VIANA LEITAO
 Prefeito Municipal


JOSÉ ROBERTO XIMENES ARAGÃO
 Contador - CRC: 17337/O


ALINI WABIANE GOMES DE PAULA
 Controladora


FERNÃO DIEGO DE OLIVEIRA BRAZ
 Secretário de Administração e Finanças

GOVERNO MUNICIPAL DE MULUNGU
Relatório Resumido de Execução Orçamentária
Demonstrativo do Resultado Nominal
Orçamento Fiscal e da Seguridade Social
Período: Janeiro a Fevereiro de 2017/Bimestre: Janeiro e Fevereiro

RREO - Anexo 5 (LRF, Art. 53, Inciso III)

Em reais

	SALDO		
	Em 31/Dez/2016 (a)	Em 31/Dez/2016 (b)	Em Fevereiro (c)
DÍVIDA FISCAL LÍQUIDA			
DÍVIDA CONSOLIDADA (I)	8.707.200,33	8.707.200,33	8.642.916,28
DEDUÇÕES (II)	0,00	0,00	0,00
Disponibilidade de Caixa Bruta	1.625.396,31	1.625.396,31	2.555.307,16
Demais Haveres Financeiros	4.347.282,77	4.347.282,77	3.676.171,89
(-) Restos a Pagar Processados (Exceto Precatórios)	8.707.200,33	8.707.200,33	8.642.916,28
DÍVIDA CONSOLIDADA LÍQUIDA (III) = (I - II)			
RECEITAS DE PRIVATIZAÇÕES (IV)			
PASSIVOS RECONHECIDOS (V)			
DÍVIDA FISCAL LÍQUIDA (VI) = (III + IV - V)	8.707.200,33	8.707.200,33	8.642.916,28
RESULTADO NOMINAL			
	PERÍODO DE REFERÊNCIA		
	No Bimestre (c-b)	Até o Bimestre (c-a)	
DÍVIDA CONSOLIDADA (I)	-64.284,05		-64.284,05
DISCRIMINAÇÃO DA META FISCAL			VALOR CORRENTE
META DE RESULTADO NOMINAL FIXADA NO ANEXO DE METAS FISCAIS DA LDO PARA O EXERCÍCIO DE REFERÊNCIA			0,00
	REGIME PREVIDENCIÁRIO		
	SALDO		
DÍVIDA FISCAL LÍQUIDA PREVIDENCIÁRIA	Em 31/Dez/2016	Em 31/Dez/2016	Em Fevereiro
DÍVIDA CONSOLIDADA PREVIDENCIÁRIA (VII)	0,00	0,00	0,00
Passivo Atuarial			
Demais Dividas	0,00	0,00	0,00
DEDUÇÕES (II)	0,00	0,00	0,00
Disponibilidade de Caixa Bruta			
Investimentos			

ESS

GOVERNO MUNICIPAL DE MULLUNGU

Relatório Resumido de Execução Orçamentária

Demonstrativo do Resultado Nominal


Orçamento: Fiscal e da Seguridade Social


Período: Janeiro a Fevereiro de 2017/Bimestre: Janeiro e Fevereiro

RREO - Anexo 5 (LRF, Art. 53, inciso III)

Em reais

Demais Haveres Financeiros				
(-) Restos a Pagar Processados		0,00	0,00	0,00
DÍVIDA CONSOLIDADA LÍQUIDA (VIII)				
PREVIDENCIÁRIA (IX) = (VII - VIII)		0,00	0,00	0,00
PASSIVOS RECONHECIDOS (X)				
DÍVIDA FISCAL LÍQUIDA PREVIDENCIÁRIA (XI)=(IX-X)		0,00	0,00	8.642.916,28


 ROBERT VIANA LEITAO
 Prefeito Municipal


 JOSÉ ROBERTO MENEZES ARAGÃO
 Contador - CRC 17337/O


 ALINI MABIANE GOMES DE PAULA
 Controladora


 FERNANDO DIEGO DE OLIVEIRA BRAZ
 Secretário de Administração e Finanças

GOVERNO MUNICIPAL DE MULUNGU
 Relatório Resumido de Execução Orçamentária
Demonstrativo do Resultado Primário
 Orçamento Fiscal e da Seguridade Social
 Período: Janeiro a Fevereiro de 2017/Bimestre: Janeiro e Fevereiro

RREO - Anexo 6 (LRF, Art. 53, inciso III)

Em reais

	Previsão Atualizada	Receitas Realizadas	
		Até o Bimestre 2017	Até o Bimestre 2016
Receitas Primárias			
Receitas Primárias Correntes (I)	25.069.422,00	3.860.731,46	4.229.077,31
Receitas Tributárias	889.525,50	55.005,40	96.640,84
IPTU	6.150,00	327,60	0,00
ISS	387.500,00	15.045,43	20.283,10
ITBI	15.850,00	4.200,00	7.100,00
IRRF	359.725,50	28.836,08	59.103,39
Outras Receitas Tributárias	120.300,00	6.596,29	10.154,35
Receitas de Contribuições	185.600,00	0,00	0,00
Outras Receitas de Contribuições	0,00	0,00	0,00
Receita Patrimonial Líquida	185.600,00	0,00	0,00
Receta Patrimonial	22.000,00	0,00	0,00
(-) Aplicações Financeiras	150.300,00	29.791,08	18.953,43
Transferências Correntes	128.300,00	29.791,08	18.397,28
Cota-Parte do FPM	23.622.530,50	3.803.314,97	4.126.776,50
Cota-Parte do ICMS	9.720.423,50	1.660.063,98	1.917.889,27
Cota-Parte do IPVA	3.536.400,00	314.908,63	374.871,56
Convênios	172.680,00	65.491,06	67.122,60
Outras Transferências Correntes	756.172,00	112.409,20	0,00
Demais Receitas Correntes	9.436.855,00	1.650.442,10	1.766.893,07
Divida Ativa	349.766,00	2.411,09	5.103,82
Diversas Receitas Correntes	225.000,00	1.231,82	5.103,82
Receitas de Capital (II)	124.766,00	1.179,27	0,00
Operações de Crédito (III)	5.971.776,00	510.000,00	36.951,83
Amortização de Empréstimos (IV)	0,00	0,00	0,00
Alienação de Bens (V)	0,00	0,00	0,00
Transferências de Capital	45.000,00	0,00	0,00
Convênios	5.921.776,00	510.000,00	36.951,83
Outras Transferências de Capital	2.578.432,00	0,00	36.951,83
Outras Receitas de Capital	3.343.344,00	510.000,00	0,00
Receitas Primárias de Capital (VI) = (II - III - IV - V)	5.000,00	0,00	0,00
Receta Primária Total (VII) = (I + VI)	5.926.776,00	510.000,00	36.951,83
	30.996.198,00	4.370.731,46	4.266.029,14

955

GOVERNO MUNICIPAL DE MULUNGU
 Relatório Resumido de Execução Orçamentária
Demonstrativo do Resultado Primário
 Orçamento Fiscal e da Seguridade Social
 Período: Janeiro a Fevereiro de 2017/Bimestre: Janeiro e Fevereiro

RREO - Anexo 6 (LRF, Art. 53, inciso III)

Em reais


Despesas Primárias	Dotação Atualizada	Despesas Empenhadas		Despesas Liquidadas		Insc. Restos a Pagar N.º Proc. Em 2017	Em 2016
		Até o Bimestre 2017	Até o Bimestre 2016	Até o Bimestre 2017	Até o Bimestre 2016		
Despesas Primárias							
Despesas Correntes (VIII)	23.723.614,00	4.616.421,25	19.843.723,93	2.844.898,06	3.020.240,81		
Pessoal e Encargos Sociais	13.210.198,50	3.146.802,44	14.770.142,03	2.316.865,05	2.411.240,77		
Juros e Encargos da Dívida (IX)	10.000,00	0,00	0,00	0,00	0,00		
Outras Despesas Correntes	10.503.415,50	1.469.618,81	5.073.581,90	528.033,01	609.000,04		
Despesas Primárias Correntes (X) = (VIII - IX)	23.713.614,00	4.616.421,25	19.843.723,93	2.844.898,06	3.020.240,81		
Despesas de Capital (XI)	7.308.384,00	229.680,47	502.445,30	137.184,05	210.259,93		
Investimentos	6.960.384,00	121.500,00	165.030,08	72.900,00	165.030,08		
Inversões Financeiras	45.000,00	0,00	0,00	0,00	0,00		
Concessão de Empréstimo (XII)							
Aquisição de Título de Capital Já Integralizado (XIII)							
Demais Inversões Financeiras	45.000,00	0,00	0,00	0,00	0,00		
Amortização da Dívida (XIV)	303.000,00	108.180,47	337.415,22	64.284,05	45.229,85		
Despesas Primárias de Capital (XV) = (XI - XII - XIII - XIV)	7.005.384,00	121.500,00	165.030,08	72.900,00	165.030,08		
Reserva de Contingência (XVI)	250.000,00						
Reserva do RPPS (XVII)	0,00						
Despesas Primária Total (XVIII) = (X + XV + XVI + XVII)	30.968.998,00	4.737.921,25	20.008.754,01	2.917.798,06	3.185.270,89		
Resultado Primário (XIX) = (VII - XVIII)	27.200,00	-367.189,79	-15.742.724,87				
Saldo de Exercícios Anteriores							
Discriminação da Meta Fiscal							
Meta de Resultado Primário Fixada no Anexo de Metas Fiscais da LDO P/O Exercício de Referência							0,00

pas


GOVERNO MUNICIPAL DE MULUNGU
Relatório Resumido de Execução Orçamentária
Demonstrativo do Resultado Primário
Orçamento Fiscal e da Seguridade Social
Período: Janeiro a Fevereiro de 2017/Bimestre: Janeiro e Fevereiro

RREO - Anexo 6 (LRF, Art. 53, inciso III)

Em reais




ROBERT VIANA LEITAO
Prefeito Municipal



JOSÉ ROBERTO XIMENES ARAÇÃO
Contador - CRC 17337/O



ALINI MABILANE GOMES DE PAULA
Controladora



FERNÃO DIEGO DE OLIVEIRA BRAZ
Secretário de Administração e Finanças

GOVERNO MUNICIPAL DE MULUNGU
 Relatório Resumido de Execução Orçamentária
Restos a Pagar por Poder e Órgão
 Orçamento Fiscal e da Seguridade Social

Período: Janeiro a Fevereiro de 2017/Bimestre: Janeiro e Fevereiro

REO - Anexo VII (LRF, Art. 52, inciso I, alíneas "a" e "b" do inciso II e §1º)
 RREO - Anexo VII (LRF, art. 53, inciso V)

R\$ 1,00

PODER/ÓRGÃO	RESTOS A PAGAR PROCESSADOS					RESTOS A PAGAR NÃO PROCESSADOS				
	Inscritos		Cancelados	Pagos	A Pagar	Inscritos		Cancelados	Pagos	A Pagar
	Em Exercícios Anteriores	Em 31 de Dezembro de 2016				Em Exercícios Anteriores	Em 31 de Dezembro de 2016			
RESTOS A PAGAR (EXCETO INTRA-ORÇAMENTÁRIOS) (I)										
EXECUTIVO										
GABINETE DO PREFEITO	135.752,02	34.876,80	0,00	16.517,30	154.111,52	0,00	0,00	0,00	0,00	0,00
SECRETARIA DE ADMINISTRAÇÃO E FINANÇAS	272.578,19	55.717,19	0,00	10.394,43	317.900,95	15.760,42	0,00	0,00	0,00	15.760,42
FUNDO MUNICIPAL DE EDUCAÇÃO - FME	268.740,16	79.826,48	0,00	10.225,63	338.341,01	647.767,09	0,00	0,00	510.000,00	137.767,09
FUNDO DE MANU DESENV DO ENSINO BASICO - FUNDEB	392.939,50	375.044,42	0,00	154.244,76	613.739,16	29.189,18	0,00	0,00	1.800,00	27.389,18
FUNDO MUNICIPAL DE SAUDE	892.841,22	346.826,11	0,00	140.130,27	1.099.537,06	167.827,26	0,00	0,00	0,00	167.827,26
FUNDO MUNICIPAL DE ASSISTENCIA SOCIAL	245.160,51	2.843,00	0,00	0,00	248.003,51	122.120,66	0,00	0,00	0,00	122.120,66
FUNDO MUNICIPAL DA CRIANÇA E DO ADOLESCENTE	0,00	0,00	0,00	0,00	0,00	0,00	0,00	0,00	0,00	0,00
FUNDO MUNICIPAL DE HABITACAO DE INTERESSE SOCIAL	0,00	0,00	0,00	0,00	0,00	0,00	0,00	0,00	0,00	0,00
SECRETARIA DO TRABALHO E DESENVOLVIMENTO SOCIAL	0,00	50.262,26	0,00	22.870,16	27.392,10	0,00	0,00	0,00	0,00	0,00
SECRETARIA DE INFRA-ESTRUTURA	427.189,97	95.682,68	0,00	48.593,30	474.279,35	86.169,15	0,00	0,00	0,00	86.169,15
SECRETARIA DE DESENVOLVIMENTO AGRPECUARIO	30.656,98	15.214,41	0,00	4.494,32	41.377,05	1.216,43	0,00	0,00	0,00	1.216,43
SECRETARIA DE TURISMO, CULTURA E DESPORTO	132.965,75	20.266,36	0,00	6.913,91	146.318,20	50.155,67	0,00	0,00	0,00	50.155,67
SECRETARIA DE MEIO AMBIENTE	15.825,08	4.417,08	0,00	1.726,80	18.515,97	2.100,00	0,00	0,00	0,00	2.100,00
RESERVA DE CONTINGENCIA	0,00	0,00	0,00	0,00	0,00	0,00	0,00	0,00	0,00	0,00
LEGISLATIVO										
CAMARA MUNICIPAL DE MULUNGU	0,00	0,00	0,00	0,00	0,00	0,00	0,00	0,00	0,00	0,00
RESTOS A PAGAR (INTRA-ORÇAMENTÁRIOS) (II)										
TOTAL (III) = (I + II)	2.814.846,37	1.080.976,79	0,00	416.110,88	3.479.515,28	1.122.105,86	0,00	0,00	511.800,00	610.305,86

RSS


GOVERNHO MUNICIPAL DE MULUNGU
Relatório Resumido de Execução Orçamentária:

Restos a Pagar por Poder e Órgão

Orçamento Fiscal e da Seguridade Social

Período: Janeiro a Fevereiro de 2017/Bimestre: Janeiro e Fevereiro

REQ - Anexo VII LRF, Art. 52, inciso I, alíneas "a" e "b" do inciso II e §1º


ROBERT VIANA LEITAO
Prefeito Municipal


ALINI MABIANE GOMES DE PAULA
Controladora

JOSÉ ROBERTO KIMENES ARAGÃO
Contador - CRC 17337/0


FERNÃO DIEGO DE OLIVEIRA BRAZ
Secretário de Administração e Finanças

GOVERNO MUNICIPAL DE MULUNGU
Relatório Resumido da Execução Orçamentária

Demonstrativo das Receitas e Despesas com Manutenção e Desenvolvimento do Ensino - MDE

Orçamentos Fiscal e da Seguridade Social

Período: Janeiro a Fevereiro de 2017/Bimestre: Janeiro e Fevereiro

RREO - ANEXO VIII (LDB: art. 72)

R\$ 1,00

RECEITAS DO ENSINO					
RECEITA RESULTANTE DE IMPOSTOS (caput do art. 212 da Constituição)	PREVISÃO INICIAL	PREVISÃO ATUALIZADA	RECEITAS REALIZADAS		
			No Bimestre	Até o Bimestre	%
1 - RECEITAS DE IMPOSTOS	841.725,50	941.725,50	49.640,93	49.640,93	5,27
Imposto sobre a Propriedade Predial e Territorial Urbana	6.150,00	6.150,00	327,60	327,60	5,32
Imposto de Renda Retido nas Fontes sobre os Rendimentos do Trabalho	331.225,50	331.225,50	7.690,64	7.690,64	2,32
Imposto de Renda Retido nas Fontes sobre Outros Rendimentos	28.500,00	28.500,00	21.145,44	21.145,44	74,19
Imposto sobre Transmissão "Inter Vivos" de Bens Imóveis e de Direitos Reais sobre Imr	15.850,00	15.850,00	4.200,00	4.200,00	26,49
Imposto sobre Serviços de Qualquer Natureza	385.000,00	385.000,00	7.241,97	7.241,97	1,88
ISS DE PESSOA JURÍDICA - ARRECAÇÃO DO SIMPLES NACIONAL	2.500,00	2.500,00	7.803,46	7.803,46	312,13
Receita da Dívida Ativa do Imposto sobre a Propriedade Predial e Territorial Urbana - II	12.500,00	12.500,00	1.149,88	1.149,88	9,19
Receita da Dívida Ativa de Outros Tributos - Principal	160.000,00	160.000,00	81,94	81,94	0,05
2 - RECEITAS DE TRANSFERÊNCIAS CONSTITUCIONAIS LEGAIS	15.843.033,50	15.843.033,50	2.554.032,59	2.554.032,59	16,12
Cota-Parte do Fundo de Participação dos Municípios - Cota Mensal	11.174.583,50	11.174.583,50	2.075.079,90	2.075.079,90	18,56
Cota-Parte do Imposto Sobre a Propriedade Territorial Rural	4.500,00	4.500,00	450,13	450,13	10,00
Transferência Financeira do ICMS - Desoneração - L.C. Nº 87/96	15.650,00	15.650,00	1.516,72	1.516,72	9,69
Cota-Parte do ICMS	4.420.500,00	4.420.500,00	393.635,82	393.635,82	8,90
Cota-Parte do IPVA	215.850,00	215.850,00	81.863,91	81.863,91	37,92
Cota-Parte do IPI - Municípios	11.950,00	11.950,00	1.486,11	1.486,11	12,43
3 - TOTAL DAS RECEITAS DE IMPOSTOS (1 + 2)	16.784.759,00	16.784.759,00	2.603.673,52	2.603.673,52	0,00
RECEITAS ADICIONAIS PARA FINANCIAMENTO DO ENSINO					
RECEITAS ADICIONAIS PARA FINANCIAMENTO DO ENSINO	PREVISÃO INICIAL	PREVISÃO ATUALIZADA	RECEITAS REALIZADAS		
			No Bimestre	Até o Bimestre	%
4 - RECEITAS DA APLICAÇÃO FINANCEIRA DE OUTROS RECURSOS VINCULADOS /	0,00	0,00	0,00	0,00	0,00
5 - RECEITA DE TRANSFERÊNCIAS DO FNDE	326.823,00	326.823,00	56.682,19	56.682,19	17,34
Transferências do Salário-Educação	88.123,00	88.123,00	56.682,19	56.682,19	64,32
Transferências Diretas do FNDE referentes ao Programa Nacional de Alimentação Escolar	18.000,00	18.000,00	0,00	0,00	0,00
Transferências Diretas do FNDE-PNAE	70.000,00	70.000,00	0,00	0,00	0,00
Transferências FNDE PNAE CRECHE	23.000,00	23.000,00	0,00	0,00	0,00
Transferências FNDE PNAE AEE	1.900,00	1.900,00	0,00	0,00	0,00
Transferências Diretas do FNDE referentes ao Programa Nacional de Apoio ao Transporte	28.800,00	28.800,00	0,00	0,00	0,00
Transferências Diretas do FNDE-PNAT	17.000,00	17.000,00	0,00	0,00	0,00
Transferências FNDE PNATE - fundamental	80.000,00	80.000,00	0,00	0,00	0,00
6 - RECEITA DE TRANSFERÊNCIA DE CONVÊNIOS	0,00	0,00	0,00	0,00	0,00
8 - OUTRAS RECEITAS PARA FINANCIAMENTO DO ENSINO	0,00	0,00	0,00	0,00	0,00
9 - TOTAL DAS RECEITAS PARA FINANCIAMENTO DO ENSINO (4 + 5 + 6 + 7 + 8)	326.823,00	326.823,00	56.682,19	56.682,19	17,34
FUNDEB					
RECEITA RESULTANTE DE IMPOSTOS (caput do art. 212 da Constituição)	PREVISÃO INICIAL	PREVISÃO ATUALIZADA	RECEITAS REALIZADAS		
			No Bimestre	Até o Bimestre	%
10 - RECEITAS DESTINADAS AO FUNDEB	3.168.808,70	3.168.808,70	510.808,55	510.808,55	16,12
Dedução FUNDEB - <Cota-Parte do FPM>	2.234.916,70	2.234.916,70	415.015,92	415.015,92	18,56
Dedução FUNDEB - <Cota-Parte do ITR>	900,00	900,00	90,02	90,02	10,00
Dedução FUNDEB - <Cota-Parte ICMS L.C>	3.130,00	3.130,00	303,34	303,34	9,69
Dedução FUNDEB - <Cota-Parte do ICMS>	884.100,00	884.100,00	78.727,19	78.727,19	8,90
Dedução FUNDEB - <Cota-Parte do IPVA>	43.170,00	43.170,00	16.372,85	16.372,85	37,92
Dedução FUNDEB - <Cota-Parte do IPI ->	2.390,00	2.390,00	297,23	297,23	12,43
11 - RECEITAS RECEBIDAS PELO FUNDEB	4.617.858,00	4.617.858,00	1.154.834,43	1.154.834,43	25,00
11.1 - Transferências de Recursos do FUNDEB	3.257.858,00	3.257.858,00	747.818,56	747.818,56	22,95

P.25

GOVERNO MUNICIPAL DE MULUNGU
Relatório Resumido da Execução Orçamentária
Demonstrativo das Receitas e Despesas com Manutenção e Desenvolvimento do Ensino - MDE
Orçamentos Fiscal e da Seguridade Social

Período: Janeiro a Fevereiro de 2017/Bimestre: Janeiro e Fevereiro


RREO - ANEXO VIII (LDB: art. 72)

R\$ 1,00


FUNDEB					
RECEITA RESULTANTE DE IMPOSTOS (caput do art. 212 da Constituição)	PREVISÃO INICIAL	PREVISÃO ATUALIZADA	RECEITAS REALIZADAS		
			No Bimestre	Até o Bimestre	%
11.2 - Complementação da União ao FUNDEB	1.324.500,00	1.324.500,00	403.037,24	403.037,24	30,42
11.3 - Receita de Aplicação Financeira dos Recursos do FUNDEB	35.500,00	35.500,00	3.978,63	3.978,63	11,20
12- RESULTADOS DAS TRANSFERÊNCIAS DO FUNDEB (11.1 - 10)	89.251,30	89.251,30	237.012,01	237.012,01	265,55
Acréscimo Resultante das Transferência do FUNDEB					




ROBERT VIANA LEITAO
 Prefeito Municipal



JOSÉ ROBERTO XIMENES ARAGÃO
 Contador - CRC 17337/O



ALINI MABIANE GOMES DE PAULA
 Controladora



FERNAO DIEGO DE OLIVEIRA BRAZ
 Secretário de Administração e Finanças

GOVERNO MUNICIPAL DE MULUNGU
Relatório Resumido da Execução Orçamentária

Demonstrativo das Receitas e Despesas com Manutenção e Desenvolvimento do Ensino - MDE

Orçamentos Fiscal e da Seguridade Social

Período: Janeiro a Fevereiro de 2017/Bimestre: Janeiro e Fevereiro

RREO - ANEXO VIII (LDB, art. 72)

R\$ 1,00

DESPESAS DO FUNDEB	DOTAÇÃO INICIAL	DOTAÇÃO ATUALIZADA	DESPESAS LIQUIDADAS		
			No Bimestre	Até o Bimestre	%
13 - PAGAMENTO DOS PROFISSIONAIS DO MAGISTÉRIO	7.787.208,00	7.673.708,00	638.628,27	638.628,27	55,30
13.1 - Com Educação Infantil	2.618.116,00	2.659.795,00	205.259,76	205.259,76	7,71
13.2 - Com Ensino Fundamental	5.169.092,00	5.013.913,00	433.368,51	433.368,51	8,64
13.3 - Com Educação Básica	0,00	509.000,00	0,00	0,00	0,00
14 - OUTRAS DESPESAS	7.787.208,00	7.673.708,00	0,00	0,00	0,00
14.1 - Com Educação Infantil	2.618.116,00	2.659.795,00	44.947,83	44.947,83	1,68
14.2 - Com Ensino Fundamental	5.169.092,00	5.013.913,00	154.685,57	154.685,57	3,08
14.3 - Com Educação Básica	0,00	509.000,00	0,00	0,00	0,00
15 - TOTAL DAS DESPESAS DO FUNDEB (13 + 14)	15.574.416,00	16.365.416,00	838.261,67	838.261,67	5,12

DEDUÇÕES PARA FINS DE LIMITE DO FUNDEB PARA PAGAMENTO DOS PROFISSIONAIS DO MAGISTÉRIO	VALOR
16 - RESTOS A PAGAR INSCRITOS NO EXERCÍCIO SEM DISPONIBILIDADE FINANCEIRA DE RECURSOS DO FUNDEB	130.610,49
17 - DESPESAS CUSTEADAS COM O SUPERÁVIT FINANCEIRO DO EXERCÍCIO ANTERIOR DO FUNDEB	0,00
18 - TOTAL DAS DEDUÇÕES CONSIDERADAS PARA FINS DE LIMITE DO FUNDEB (16 + 17)	130.610,49
19 - MÍNIMO DE 60% NA REMUNERAÇÃO DO MAGISTÉRIO COM EDUCAÇÃO INFANTIL E ENSINO FUNDAMENTAL (13 / 11) x 100) %	55,30

CONTROLE DA UTILIZAÇÃO DE RECURSOS NO EXERCÍCIO SUBSEQUENTE	VALOR
20 - RECURSOS RECEBIDOS DO FUNDEB EM [EXERCÍCIO ANTERIOR] QUE NÃO FORAM UTILIZADOS	0,00
21 - DESPESAS CUSTEADAS COM O SALDO DO ITEM 20 ATÉ O 1º TRIMESTRE DE [EXERCÍCIO]	0,00

MANUTENÇÃO E DESENVOLVIMENTO DO ENSINO - DESPESAS CUSTEADAS COM A RECEITA RESULTANTE DE IMPOSTOS E RECURSOS DO FUNDEB

RECEITAS COM AÇÕES TÍPICAS DE MDE	PREVISÃO INICIAL	PREVISÃO ATUALIZADA	RECEITAS REALIZADAS		
			No Bimestre	Até o Bimestre	%
22 - IMPOSTOS E TRANSFERÊNCIAS DESTINADAS À MDE (25% de 3)	4.196.189,75	4.196.189,75	650.918,38	650.918,38	15,51

DESPESAS COM AÇÕES TÍPICAS DE MDE	DOTAÇÃO INICIAL	DOTAÇÃO ATUALIZADA	DESPESAS LIQUIDADAS		
			No Bimestre	Até o Bimestre	%
23 - EDUCAÇÃO INFANTIL	2.618.116,00	2.659.795,00	267.230,46	267.230,46	10,04
24 - ENSINO FUNDAMENTAL	5.169.092,00	5.013.913,00	821.737,93	821.737,93	16,38
25 - ENSINO MÉDIO	0,00	0,00	0,00	0,00	0,00
26 - ENSINO SUPERIOR	0,00	0,00	0,00	0,00	0,00
27 - ENSINO PROFISSIONAL NÃO INTEGRADO AO ENSINO REGULAR	0,00	0,00	0,00	0,00	0,00
28 - OUTRAS	1.124.498,00	1.585.498,00	30.209,99	30.209,99	1,90
29 - TOTAL DAS DESPESAS COM AÇÕES TÍPICAS DE MDE (23 + 24 + 25 + 26 + 27 + 28)	8.911.706,00	9.259.206,00	1.119.178,38	1.119.178,38	12,08

DEDUÇÕES CONSIDERADAS PARA FINS DE LIMITE CONSTITUCIONAL	VALOR
30 - RESULTADO LÍQUIDO DAS TRANSFERÊNCIAS DO FUNDEB = (12)	237.012,01
31 - DESPESAS CUSTEADAS COM A COMPLEMENTAÇÃO DO FUNDEB NO EXERCÍCIO	403.037,24
32 - RECEITA DE APLICAÇÃO FINANCEIRA DOS RECURSOS DO FUNDEB ATÉ O BIMESTRE = (50 h)	3.978,63
33 - DESPESAS CUSTEADAS COM O SUPERÁVIT FINANCEIRO, DO EXERCÍCIO ANTERIOR, DO FUNDEB	0,00
34 - DESPESAS CUSTEADAS COM O SUPERÁVIT FINANCEIRO, DO EXERCÍCIO ANTERIOR, DE OUTROS RECURSOS DE IMPOSTOS	0,00
35 - RESTOS A PAGAR INSCRITOS NO EXERCÍCIO ANTERIOR SEM DISPONIBILIDADE FINANCEIRA DE RECURSOS DE IMPOSTOS VINCULADOS AO	0,00
36 - CANCELAMENTO, NO EXERCÍCIO, DE RESTOS A PAGAR INSCRITOS COM DISPONIBILIDADE FINANCEIRA DE RECURSOS DE IMPOSTOS VINCL	0,00
37 - TOTAL DAS DEDUÇÕES CONSIDERADAS PARA FINS DE LIMITE CONSTITUCIONAL (30 + 31 + 32 + 33 + 34 + 35 + 36)	644.027,88
38 - TOTAL DAS DESPESAS PARA FINS DE LIMITE (29 - 37)	475.150,50
39 - MÍNIMO DE 25% DAS RECEITAS RESULTANTE DE IMPOSTOS EM MDE ((38 / 3) * 100)	18,24

OUTRAS INFORMAÇÕES PARA CONTROLE					
OUTRAS DESPESAS CUSTEADAS COM RECEITAS ADICIONAIS PARA FINANCIAMENTO DO ENSINO	DOTAÇÃO INICIAL	DOTAÇÃO ATUALIZADA	DESPESAS LIQUIDADAS		
			No Bimestre	Até o Bimestre	%

f. 25

GOVERNO MUNICIPAL DE MULUNGU
Relatório Resumido da Execução Orçamentária

Demonstrativo das Receitas e Despesas com Manutenção e Desenvolvimento do Ensino - MDE

Orçamentos Fiscal e da Seguridade Social


Período: Janeiro a Fevereiro de 2017/Bimestre: Janeiro e Fevereiro

RREO - ANEXO VIII (LDB, art. 72)


R\$ 1,00


OUTRAS INFORMAÇÕES PARA CONTROLE

OUTRAS DESPESAS CUSTEADAS COM RECEITAS ADICIONAIS PARA FINANCIAMENTO DO ENSINO	DOTAÇÃO INICIAL	DOTAÇÃO ATUALIZADA	DESPESAS LIQUIDADAS		
			No Bimestre	Até o Bimestre	%
40 - DESPESAS CUSTEADAS COM A APLICAÇÃO FINANCEIRA DE OUTROS RECURSOS	0,00	0,00	0,00	0,00	0,00
41 - DESPESAS CUSTEADAS COM A CONTRIBUIÇÃO SOCIAL DO SALÁRIO-EDUCAÇÃO	0,00	0,00	0,00	0,00	0,00
42 - DESPESAS CUSTEADAS COM A OPERAÇÕES DE CRÉDITO	0,00	0,00	0,00	0,00	0,00
43 - DESPESAS CUSTEADAS COM OUTRAS RECEITAS PARA FINANCIAMENTO DO I	0,00	0,00	0,00	0,00	0,00
44 - TOTAL DAS OUTRAS DESPESAS CUSTEADAS COM RECEITAS ADICIONAIS PAI	0,00	0,00	0,00	0,00	0,00
45 - TOTAL GERAL DAS DESPESAS (29 + 44)	0,00	0,00	0,00	0,00	0,00
RESTOS A PAGAR INSCRITOS COM DISPONIBILIDADE FINANCEIRA DE RECURSOS DE IMPOSTOS VINCULADOS AO ENSINO	SALDO ATÉ O BIMESTRE		CANCELADOS EM 2017 (g)		
46 - RESTOS A PAGAR DE DESPESAS COM FUNDEB	0,00		0,00		
FLUXO FINANCEIRO DOS RECURSOS			VALOR		
			FUNDEB (h)	FUNDEF	
47 - SALDO FINANCEIRO EM 31 DE DEZEMBRO DE [EXERCÍCIO ANTERIOR]			0,00	0,00	
48 - (+) INGRESSO DE RECURSOS ATÉ O BIMESTRE			0,00	0,00	
49 - (-) PAGAMENTOS EFETUADOS ATÉ O BIMESTRE			0,00	0,00	
50 - (+) RECEITA DE APLICAÇÃO FINANCEIRA DOS RECURSOS ATÉ O BIMESTRE			3.978,63	0,00	
51 - (=) SALDO FINANCEIRO NO EXERCÍCIO ATUAL			3.978,63	0,00	
52 - SALDO ATUAL DAS CONTAS BANCÁRIAS DE VINCULAÇÃO AO FUNDEB 60% e 40% (((47 + 48) - 49) + 50)			3.978,63	0,00	


ROBERT VIANA LEITAO
Prefeito Municipal


JOSE ROBERTO XIMENES ARAGÃO
Contador - CRC 17337/O


ALINI MABIÃNE GOMES DE PAULA
Controladora


FERNANDO DIEGO DE OLIVEIRA BRAZ
Secretário de Administração e Finanças

GOVERNO MUNICIPAL DE MULUNGU
Relatório Resumido de Execução Orçamentária
Demonstrativo das Receitas de Operações de Crédito e Despesas de Capital
Orçamento Fiscal e da Seguridade Social
Período: Janeiro a Fevereiro de 2017/Bimestre: Janeiro e Fevereiro


RREO - Anexo IX (LRF, Art. 52, inciso I, alíneas "a" e "b" do inciso II e §1º)

RS 1,00


RECEITAS	PREVISÃO ATUALIZADA (a)	RECEITAS REALIZADAS Até o Bimestre (b)		SALDO NÃO REALIZADO (c) = (a - b)
RECEITAS DE OPERAÇÕES DE CRÉDITO (I)	0,00	0,00		0,00
DESPESAS	DOTAÇÃO ATUALIZADA (d)	DESPESAS EXECUTADAS Até o Bimestre		SALDO NÃO EXECUTADO (g) = (d - (e + f))
		LIQUIDADAS (e)	INSCRITAS EM RESTOS A PAGAR NÃO PROCESSADOS (f)	
DESPESAS DE CAPITAL	7.308.384,00	137.184,05	92.496,42	7.078.703,53
DESPESAS DE CAPITAL LÍQUIDA (II)	7.308.384,00	137.184,05	92.496,42	7.078.703,53
RESULTADO PARA APURAÇÃO DA REGRA DE OURO (III) = (I - II)	-7.308.384,00	-229.680,47		-7.078.703,53




ROBERT VIANA LEITAO
 Prefeito Municipal



JOSÉ ROBERTO XIMENES ARAGÃO
 Contador - CRC 17337/O



ALINI MABIANE GOMES DE PAULA
 Controladora




FERNAO DIEGO DE OLIVEIRA BRAZ
 Secretário de Administração e Finanças

GOVERNO MUNICIPAL DE MULUNGU
Relatório Resumido da Execução Orçamentária
Demonstrativo da Projeção do Regime Próprio de Previdência dos Servidores
Orçamentos da Seguridade Social
Período: Janeiro a Fevereiro de 2017/Bimestre: Janeiro e Fevereiro

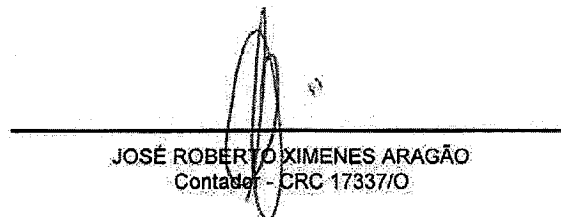
RREO - ANEXO X (LRF, art. 53, § 1º, inciso II)

R\$ 1,00

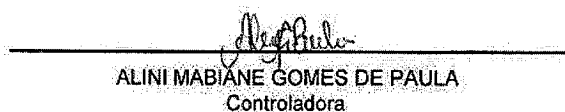
EXERCÍCIO	RECEITAS PREVIDENCIÁRIAS (a)	DESPESAS PREVIDENCIÁRIAS (a)	RESULTADO PREVIDENCIÁRIO (c) = (a - b)	SALDO FINANCEIRO DO EXERCÍCIO (d) = ("d" exercício anterior) + (c)
	0,00	0,00	0,00	0,00




 ROBERT VIANA LEITAO
 Prefeito Municipal



 JOSÉ ROBERTO XIMENES ARAGÃO
 Contador - CRC 17337/O



 ALINI MABIÂNÊ GOMES DE PAULA
 Controladora



 FERNAO DIEGO DE OLIVEIRA BRAZ
 Secretário de Administração e Finanças

GOVERNO MUNICIPAL DE MULUNGU
Relatório Resumido de Execução Orçamentária
Demonstrativo das Receita de Alienação de Ativos e Aplicação dos Recursos
Orçamento Fiscal e da Seguridade Social
Período: Janeiro a Fevereiro de 2017/Bimestre: Janeiro e Fevereiro

RREO - Anexo XI (LRF, Art. 52, inciso I, alíneas "a" e "b" do inciso II e §1º)


RS 1,00

RECEITAS	PREVISÃO ATUALIZADA (a)	RECEITAS REALIZADAS Até o Bimestre (b)		SALDO NÃO REALIZADO (c) = (a - b)
RECEITAS DE CAPITAL - ALIENAÇÃO DE ATIVOS (I)				
Alienação de Móveis e Utensílios	45.000,00	0,00		45.000,00
DESPESAS	DOTAÇÃO ATUALIZADA (d)	DESPESAS EXECUTADAS Até o Bimestre		SALDO NÃO EXECUTADO (g) = (d - (e + f))
		LIQUIDADAS (e)	INSCRITAS EM RESTOS A PAGAR NÃO PROCESSADOS (f)	
APLICAÇÃO DOS RECURSOS DA ALIENAÇÃO DE ATIVOS (II)				
DESPESA DE CAPITAL				
Investimentos	6.960.384,00	0,00	0,00	6.960.384,00
Inversões Financeiras	45.000,00	0,00	0,00	45.000,00
Amortização da Dívida	303.000,00	0,00	0,00	303.000,00
DESPESAS CORRENTES DOS REGIMES DE PREVIDÊNCIA				
Regime Geral da Previdência Social	0,00	0,00	0,00	0,00
Regime Próprio de Previdência dos Servidores	0,00	0,00	0,00	0,00
	2016	2017		SALDO ATUAL
SALDO FINANCEIRO A APLICAR	(h)	(i) = (Ib - (IIe + II f))		(j) = (IIIh + IIIi)
VALOR (III)	0,00	0,00		0,00


Fonte:




 ROBERT VIANA LEITAO
 Prefeito Municipal



 JOSÉ ROBERTO XIMENES ARAGÃO
 Contador - CRC 17337/O



 ALINI MABIANE GOMES DE PAULA
 Controladora



 FERNÃO DIEGO DE OLIVEIRA BRAZ
 Secretário de Administração e Finanças

GOVERNO MUNICIPAL DE MULUNGU
Relatório Resumido da Execução Orçamentária
Demonstrativo da Receita e Despesa com Ações de Serviços Públicos de Saúde
Orçamentos Fiscal e da Seguridade Social
Período: Janeiro a Fevereiro de 2017/Bimestre: Janeiro e Fevereiro

RREO - ANEXO XII (ADCT, art. 77)

RS 1,00

RECEITAS	PREVISÃO INICIAL	PREVISÃO ATUALIZADA	RECEITAS REALIZADAS	
			Até o Bimestre	%
RECEITA DE IMPOSTOS	953.425,50	953.425,50	49.640,93	5,20
Imposto sobre a Propriedade Predial e Territorial Urbana	6.150,00	6.150,00	327,80	5,32
Imposto de Renda Retido nas Fontes sobre os Rendimentos do Trabalho	331.225,50	331.225,50	7.690,64	2,32
Imposto de Renda Retido nas Fontes sobre Outros Rendimentos	28.500,00	28.500,00	21.145,44	74,19
Imposto sobre Transmissão "Inter Vivos" de Bens Imóveis e de Direitos Reais sobre Imóveis	15.850,00	15.850,00	4.200,00	26,49
Imposto sobre Serviços de Qualquer Natureza	385.000,00	385.000,00	7.241,97	1,88
ISS DE PESSOA JURÍDICA - ARRECADAÇÃO DO SIMPLES NACIONAL	2.500,00	2.500,00	7.803,46	312,13
Receita da Dívida Ativa do Imposto sobre a Propriedade Predial e Territorial Urbana - II	12.500,00	12.500,00	1.148,88	9,19
Receita da Dívida Ativa de Outros Tributos - Principal	160.000,00	160.000,00	81,94	0,05
RECEITAS DE TRANSFERÊNCIAS CONSTITUCIONAIS LEGAIS	17.305.021,50	17.305.021,50	2.744.419,55	15,85
Cota-Parte do Fundo de Participação dos Municípios - Cota Mensal	11.174.583,50	11.174.583,50	2.075.079,90	18,56
Cota-Parte do Imposto Sobre a Propriedade Territorial Rural	4.500,00	4.500,00	450,13	10,00
Saúde da Família	435.500,00	435.500,00	58.780,00	13,49
Agentes Comunitários de Saúde	374.000,00	374.000,00	20.280,00	5,42
Teto Financeiro	370.500,00	370.500,00	87.229,73	23,54
Vigilância Epidemiológica e Ambiental em Saúde	88.500,00	88.500,00	10.876,58	12,28
Vigilância Sanitária	15.000,00	15.000,00	13.220,65	88,13
Transferência Financeira do ICMS - Desoneração - L.C. Nº 87/96	15.650,00	15.650,00	1.516,72	9,69
Cota-Parte do ICMS	4.420.500,00	4.420.500,00	393.635,82	8,90
Cota-Parte do IPVA	215.850,00	215.850,00	81.863,91	37,92
Cota-Parte do IPI - Municípios	11.950,00	11.950,00	1.486,11	12,43
TOTAL	18.068.259,00	18.068.259,00	2.794.060,48	15,46

DESPESAS CORRENTES (Por Grupo de Natureza da Despesa)	DOTAÇÃO INICIAL	DOTAÇÃO ATUALIZADA	DESPESAS LIQUIDADAS	
			Até o Bimestre	%
DESPESAS CORRENTES	7.156.926,00	7.378.926,00	792.536,25	10,74
Pessoal e Encargos Sociais	5.219.069,50	4.219.069,50	711.122,92	16,85
Juros e Encargos da Dívida	0,00	0,00	0,00	0,00
Outras Despesas Correntes	1.937.856,50	3.159.856,50	81.413,33	2,57
DESPESAS DE CAPITAL	990.600,00	768.600,00	0,00	0,00
Investimentos	990.600,00	768.600,00	0,00	0,00
Inversões Financeiras	0,00	0,00	0,00	0,00
Amortização da Dívida	0,00	0,00	0,00	0,00
TOTAL (IV)	8.147.526,00	8.147.526,00	792.536,25	0,00

DESPESAS PRÓPRIAS COM AÇÕES E SERVIÇOS PÚBLICOS DE SAÚDE	DOTAÇÃO INICIAL	DOTAÇÃO ATUALIZADA	DESPESAS LIQUIDADAS	
			Até o Bimestre	%
DESPESAS COM SAÚDE (V) = (IV)	8.147.526,00	8.147.526,00	792.536,25	9,72
(-) DESPESAS COM INATIVOS E PENSIONISTAS	0,00	25.000,00	0,00	0,00
(-) DESPESAS CUSTEADAS COM OUTROS RECURSOS DESTINADOS À SAÚDE	384.408,41	384.408,41	384.408,41	100,00
Recursos de Transferências do Sistema Único de Saúde	0,00	0,00	0,00	0,00
Recursos de Operações de Crédito	0,00	0,00	0,00	0,00
Outros Recursos	0,00	0,00	0,00	0,00
(-) RESTOS A PAGAR INSCRITOS NO EXERCÍCIO SEM DISPONIBILIDADE FINANCEIRA	0,00	0,00	0,00	0,00
TOTAL DAS DESPESAS PRÓPRIAS COM AÇÕES E SERVIÇOS PÚBLICOS DE SAÚDE	7.763.117,59	7.738.117,59	424.598,91	5,27

AOS

GOVERNO MUNICIPAL DE MULUNGU
Relatório Resumido da Execução Orçamentária
Demonstrativo da Receita e Despesa com Ações de Serviços Públicos de Saúde
Orçamentos Fiscal e da Seguridade Social
Período: Janeiro a Fevereiro de 2017/Bimestre: Janeiro e Fevereiro


RREO - ANEXO XII (ADCT. art. 77)

R\$ 1,00

CONTROLE DE RESTOS A PAGAR VINCULADOS À SAÚDE INSCRITOS EM EXERCÍCIOS ANTERIORES		RESTOS A PAGAR INSCRITOS COM DISPONIBILIDADE FINANCEIRA DE RECURSOS PRÓPRIOS VINCULADOS		
		Inscritos em Exercícios Anteriores	Cancelado em 2017 (f)	
RESTOS A PAGAR DE DESPESAS PRÓPRIAS COM AÇÕES E SERVIÇOS PÚBLICOS DE SAÚDE (VII)		0,00	0,00	
PARTICIPAÇÃO DAS DESPESAS COM AÇÕES E SERVIÇOS PÚBLICOS DE SAÚDE NA RECEITA DE IMPOSTOS LÍQUIDA E TRANSFERÊNCIAS CONSTITUCIONAIS LEGAIS - LIMITE CONSTITUCIONAL <%> ((VI - VII f) / 1)			16,80	
DESPESAS COM SAÚDE (Por Subfunção)	DOTAÇÃO INICIAL	DOTAÇÃO ATUALIZADA	DESPESAS LIQUIDADAS	
			Até o Bimestre	%
Administração Geral	906.269,00	1.559.269,00	191.808,66	12,30
Atenção Básica	3.562.084,50	3.222.084,50	364.343,42	11,30
Assistência Hospitalar e Ambulatorial	3.441.242,50	3.128.242,50	172.136,40	5,50
Vigilância Sanitária	237.930,00	237.930,00	64.247,77	27,00
TOTAL	8.147.526,00	8.147.526,00	792.536,25	9,72



ROBERT VIANA LEITÃO
 Prefeito Municipal



JOSÉ ROBERTO XIMENES ARAGÃO
 Contador - CRC 17337/O



ALINI MABIANE GOMES DE PAULA
 Controladora



FERNAO DIEGO DE OLIVEIRA BRAZ
 Secretário de Administração e Finanças

GOVERNO MUNICIPAL DE MULUNGU
Relatório Resumido da Execução Orçamentária
Demonstrativo das Parcerias Público-Privadas
Orçamentos Fiscal e da Seguridade Social

Período: Janeiro a Fevereiro de 2017/Bimestre: Janeiro e Fevereiro

RREO - ANEXO XIII (Lei nº 11.079, de 30.12.2004, arts. 22, 25 e 28)


R\$ 1,00

ESPECIFICAÇÃO	SALDO TOTAL EM 31 DE DEZEMBRO DO EXERCÍCIO ANTERIOR (a)	REGISTROS EFETUADOS EM 2017		SALDO TOTAL (c) = (a + b)
		No Bimestre	Até o Bimestre (b)	
TOTAL DE ATIVOS	0,00	0,00	0,00	0,00
Direitos Futuros	0,00	0,00	0,00	0,00
Ativos Contabilizados na SPE	0,00	0,00	0,00	0,00
Contrapartida parameter Provisões de PPP	0,00	0,00	0,00	0,00
TOTAL DE PASSIVOS (I)	0,00	0,00	0,00	0,00
Obrigações Não Relacionadas a Serviços	0,00	0,00	0,00	0,00
Contrapartida para Ativos da SPE	0,00	0,00	0,00	0,00
Provisões de PPP	0,00	0,00	0,00	0,00
GARANTIAS DE PPP (II)	0,00	0,00	0,00	0,00
SALDO LÍQUIDO DE PASSIVOS DE PPP (III) = (I - II)	0,00	0,00	0,00	0,00
PASSIVOS CONTINGENTES	0,00	0,00	0,00	0,00
Contraprestações Futuras	0,00	0,00	0,00	0,00
Riscos Não Provisionados	0,00	0,00	0,00	0,00
Outros Passivos Contingentes	0,00	0,00	0,00	0,00
ATIVOS CONTINGENTES	0,00	0,00	0,00	0,00
Serviços Futuros	0,00	0,00	0,00	0,00
Outros Ativos Contingentes	0,00	0,00	0,00	0,00


<u>DESPESAS DE PPP</u>	EXERCÍCIO ANTERIOR	EXERCÍCIO CORRENTE (EC)	<EC+1>	<EC+2>	<EC+3>	<EC+4>	<EC+5>	<EC+6>	<EC+7>	<EC+8>	<EC+9>
Do Ente Federado	0,00	0,00	0,00	0,00	0,00	0,00	0,00	0,00	0,00	0,00	0,00
Das Estatais Não-Dependentes	0,00	0,00	0,00	0,00	0,00	0,00	0,00	0,00	0,00	0,00	0,00
TOTAL DAS DESPESAS	0,00	0,00	0,00	0,00	0,00	0,00	0,00	0,00	0,00	0,00	0,00
RECEITA CORRENTE LÍQUIDA (RCL)	0,00	0,00	0,00	0,00	0,00	0,00	0,00	0,00	0,00	0,00	0,00
TOTAL DAS DESPESAS / RCL (%)	0,00	0,00	0,00	0,00	0,00	0,00	0,00	0,00	0,00	0,00	0,00
Nota:											




ROBERT VIANA LEITAO
 Prefeito Municipal



JOSÉ ROBERTO XIMENES ARAGÃO
 Contador - CRC 17337/O



ALINI MABIÂNÊ GOMES DE PAULA
 Controladora



FERNAO DIEGO DE OLIVEIRA BRAZ
 Secretário de Administração e Finanças

GOVERNO MUNICIPAL DE MULUNGU
Relatório Resumido de Execução Orçamentária
Demonstrativo Simplificado do Relatório Resumido da Execução Orçamentária
Orçamento Fiscal e da Seguridade Social
Período: Janeiro a Fevereiro de 2017/Bimestre: Janeiro e Fevereiro

RREO - Anexo XIV (LRF, Art. 52, inciso I, alíneas "a" e "b" do inciso II e §1º)

R\$ 1,00

BALANÇO ORÇAMENTÁRIO	No Bimestre		Até o Bimestre	
RECEITAS				
PREVISÃO INICIAL		31.281.998,00		31.281.998,00
PREVISÃO ATUALIZADA		31.281.998,00		31.281.998,00
RECEITAS REALIZADAS		4.401.184,91		4.401.184,91
DÉFICIT ORÇAMENTÁRIO		0,00		0,00
SALDOS DE EXERCÍCIOS ANTERIORES		0,00		0,00
DESPESAS				
DOTAÇÃO INICIAL		31.281.998,00		31.281.998,00
CRÉDITOS ADICIONAIS		0,00		0,00
DOTAÇÃO ATUALIZADA		31.281.998,00		31.281.998,00
DESPESA EMPENHADA		4.846.101,72		4.846.101,72
DESPESA LIQUIDADADA		2.982.082,11		2.982.082,11
SUPERÁVIT ORÇAMENTÁRIO		1.419.102,80		1.419.102,80
DESPESA POR FUNÇÃO/SUBFUNÇÃO				
DESPESAS EMPENHADAS		4.846.101,72		4.846.101,72
DESPESAS LIQUIDADADAS		2.982.082,11		2.982.082,11
RECEITA CORRENTE LÍQUIDA - RCL			Até o Bimestre	
RECEITA CORRENTE LÍQUIDA				22.808.558,82
RECEITAS E DESPESAS DOS REGIMES DE PREVIDÊNCIA				
Regime Geral de Previdência Social				
RECEITAS PREVIDENCIÁRIAS REALIZADAS GERAL		0,00		0,00
DESPESAS PREVIDENCIÁRIAS LIQUIDADAS GERAL		0,00		0,00
RESULTADO PREVIDENCIÁRIO GERAL		0,00		0,00
Regime Próprio de Previdência dos Servidores				
RECEITAS PREVIDENCIÁRIAS REALIZADAS RPPS		0,00		0,00
DESPESAS PREVIDENCIÁRIAS LIQUIDADAS RPPS		0,00		0,00
RESULTADO PREVIDENCIÁRIO RPPS		0,00		0,00
RESULTADOS NOMINAL E PRIMÁRIO	Meta Fixada no AMF da LDO (a)	Resultado Apurado Até o Bimestre (b)	% em Relação à Meta (b/a)	
RESULTADO NOMINAL	0,00	-64.284,05		0,00
RESULTADO PRIMÁRIO	0,00	-367.189,79		0,00
RESTOS A PAGAR POR PODER E MINISTÉRIO PÚBLICO	Inscrição	Cancelamento Até o Bimestre	Pagamento Até o Bimestre	Saldo a Pagar
RESTOS A PAGAR PROCESSADOS				
Poder Executivo	1.080.976,79	0,00	416.110,88	3.479.515,28
Poder Legislativo	0,00	0,00	0,00	0,00
RESTOS A PAGAR NÃO PROCESSADOS				
Poder Executivo	0,00	0,00	511.800,00	610.305,86
Poder Legislativo	0,00	0,00	0,00	0,00
TOTAL	1.080.976,79	0,00	927.910,88	4.089.821,14
DESPESAS COM AÇÕES TÍPICAS DE MDE	Valor Apurado Até o Bimestre	Limites Constitucionais Anuais		
		% Mínimo a Aplicar no Exercício	% Aplicado Até o Bimestre	
Mínimo Anual de <18% / 25%> das Receitas de Impostos em	475.150,50	25,00	18,24	
Mínimo Anual de 60% do FUNDEB na Remuneração do	638.628,27	60,00	55,30	

ESD

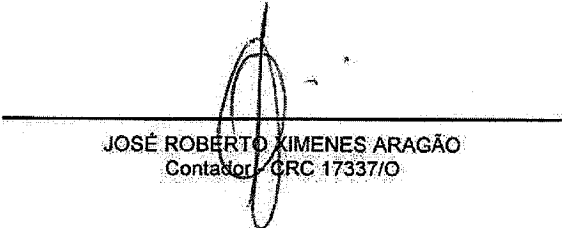
GOVERNO MUNICIPAL DE MULUNGU
Relatório Resumido de Execução Orçamentária
Demonstrativo Simplificado do Relatório Resumido da Execução Orçamentária
Orçamento Fiscal e da Seguridade Social
Período: Janeiro a Fevereiro de 2017/Bimestre: Janeiro e Fevereiro


RREO - Anexo XIV (LRF, Art. 52, inciso I, alíneas "a" e "b" do inciso II e §1º)

R\$ 1,00

RECEITAS DE OPERAÇÕES DE CRÉDITO E DESPESAS DE CAPITAL		Valor Apurado Até o Bimestre	Saldo Não Realizado				
Receitas de Operações de Crédito		0,00	0,00				
Despesa de Capital Líquida		137.184,05	7.078.703,53				
RECEITA DE ALIENAÇÃO DE ATIVOS E APLICAÇÃO DOS RECURSOS		Valor Apurado Até o Bimestre	Saldo a Realizar				
Receita de Capital Resultante da Alienação de Ativos		0,00	45.000,00				
Aplicação dos Recursos da Alienação de Ativos		0,00	0,00				
DESPESAS COM AÇÕES E SERVIÇOS PÚBLICOS DE SAÚDE		Valor Apurado Até o Bimestre	Limite Constitucional Anual				
			<table border="1"> <thead> <tr> <th>% Mínimo a Aplicar no Exercício</th> <th>% Aplicado Até o Bimestre</th> </tr> </thead> <tbody> <tr> <td style="text-align: center;">15,00</td> <td style="text-align: center;">16,80</td> </tr> </tbody> </table>	% Mínimo a Aplicar no Exercício	% Aplicado Até o Bimestre	15,00	16,80
% Mínimo a Aplicar no Exercício	% Aplicado Até o Bimestre						
15,00	16,80						
Despesas Próprias com Ações e Serviços Públicos de Saúde		424.598,91	15,00				


ROBERT VIANA LEITAO
 Prefeito Municipal


JOSÉ ROBERTO XIMENES ARAGÃO
 Contador - CRC 17337/O


ALINI MABIÂNE GOMES DE PAULA
 Controladora


FERNALDO DIEGO DE OLIVEIRA BRAZ
 Secretário de Administração e Finanças